

CARACTERÍSTICAS PRINCIPAIS

OBJETIVO DO FUNDO

Proporcionar aos condôminos valorização superior às taxas dos certificados de depósitos interfinanceiros – CDI para suas cotas, de forma a expor sua carteira a vários fatores de risco, sem compromisso de concentração em nenhum fator em especial.

PÚBLICO ALVO

Reservas técnicas dos planos previdenciários instituídos como PGBL e VGBL, por sociedades seguradoras e EAPC, denominados investidores profissionais.

INÍCIO DO FUNDO

28/12/2000

CLASSIFICAÇÃO ANBIMA

Previdência Balanceados de 15-30.

CÓDIGO ANBIMA

84697

CÓDIGO BLOOMBERG

BRPGBLCTF008

ISIN

BRPGBLCTF008

ADMINISTRADOR

Banco Fator S.A.

GESTOR

Fator Administração de Recursos Ltda.

CUSTODIANTE

Itaú Unibanco S/A

AUDITOR

BDO RCS Auditores Independente

MOVIMENTAÇÕES

Inicial: sem valor mínimo
Movimentação Mínima: sem valor mínimo
Saldo Mínimo: sem valor mínimo

APLICAÇÃO/RESGATES

Aplicação: Cotização D+0

Resgate: Cotização D+1 útil

Resgate: Liquidação D+1 útil após a cotização.

DADOS PARA APLICAÇÃO

Banco Itaú S/A - 341
Agência: 2001 / Conta: 13.709-6
Favorecido: Fator Previdência
CNPJ: 04.163.008/0001-20

TAXA DE ADMINISTRAÇÃO

1,5% a.a.

BENCHMARK

Certificado de Depósitos Interbancário (CDI)

BENCHMARK COMPOSTO

Pós-fixado: 45% IMA-S
Inflação: 30% IMA-B Geral
Pré-fixado: 15% IRF-M Geral
Ações: 10% Ibovespa

TAXA DE PERFORMANCE

Não se aplica.

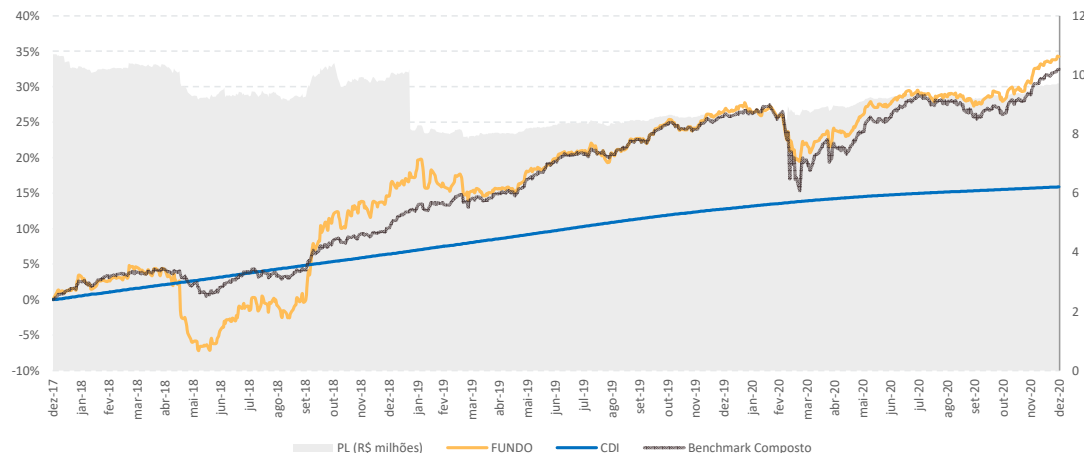
TAXA DE SAÍDA

Não se aplica.

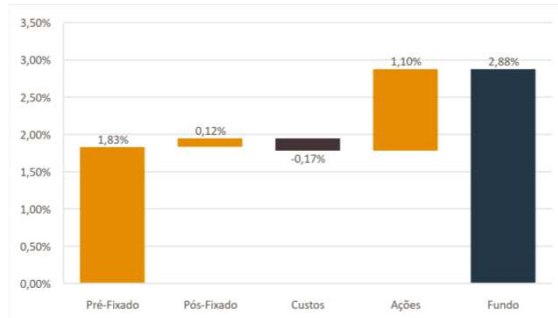
TRIBUTAÇÃO

Os investimentos realizados pelo FATOR PREVIDÊNCIA MULTIMERCADO não estão sujeitos à tributação de qualquer espécie.

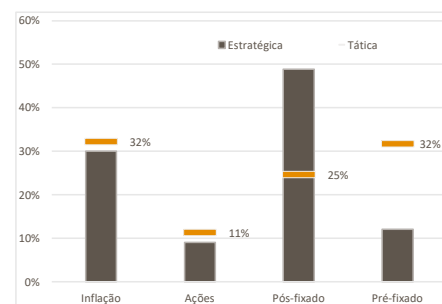
RETORNO (%) FUNDO VS CDI



ATRIBUIÇÃO DE PERFORMANCE (%)



ALOCÇÃO POR CLASSE DE ATIVO (%)



HISTÓRICO DE DESEMPENHO

	Último Mês	Ano	12 meses	24 meses	Desde Jan/18	Desde o início
Fundo	2,88%	6,15%	6,15%	15,39%	34,84%	843,20%
Benchmark	0,16%	2,76%	2,76%	8,86%	18,70%	889,29%
(%) Bench	1749,41%	222,95%	222,95%	173,77%	186,35%	94,82%

RETORNO (%)

	JAN	FEV	MAR	ABR	MAI	JUN	JUL	AGO	SET	OUT	NOV	DEZ	ANO
2020													
Fundo	-0,12%	-0,50%	-3,10%	1,71%	1,59%	1,35%	1,19%	-0,39%	-0,68%	0,20%	2,00%	2,88%	6,15%
% CDI	-	-	-	598,53%	673,43%	628,98%	610,98%	-	-	129,81%	1339,82%	1749,41%	222,95%
2019													
Fundo	4,37%	-2,88%	-0,86%	0,42%	2,02%	1,50%	0,82%	-0,06%	1,69%	1,84%	-0,64%	1,88%	10,36%
% CDI	805,02%	-	-	81,07%	372,81%	320,48%	144,42%	-	363,77%	381,55%	-	500,56%	173,86%
2018													
Fundo	2,72%	-0,05%	1,91%	-0,39%	-9,83%	1,66%	3,09%	0,66%	0,50%	12,36%	1,68%	0,69%	14,63%
% CDI	467,05%	-	358,38%	-	-	321,12%	570,22%	117,02%	106,81%	2276,83%	340,43%	140,37%	140,37%
2017													
Fundo	0,99%	1,86%	0,62%	0,26%	0,17%	0,24%	1,43%	0,78%	0,83%	0,32%	-1,18%	0,45%	6,95%
% CDI	91,00%	215,11%	58,98%	33,44%	18,83%	29,53%	179,02%	96,82%	130,15%	50,04%	-	84,52%	84,52%

ESTATÍSTICAS

	Desde Jan/18	12 Meses	24 Meses
Meses positivos	21	7	15
Meses negativos	12	5	9
Maior ret. Mensal	12,36%	2,88%	4,37%
Menor ret. Mensal	-9,83%	-3,10%	-3,10%
Volatilidade (12 Meses)	3,79%	5,68%	5,57%
PL Atual	R\$ 9.714.111,00		
PL Médio (12 Meses)	R\$ 9.112.683,08		

