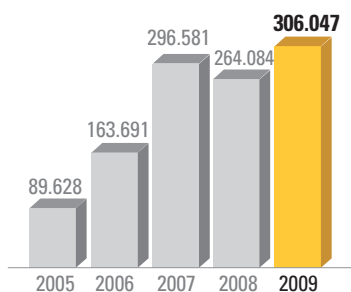


## Patrimônio Líquido

(em milhares de reais)

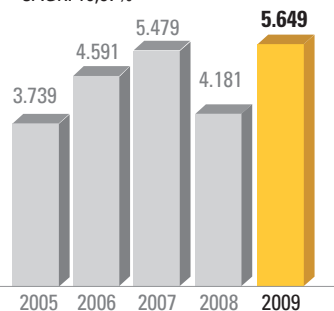
\*CAGR: 35,94%



## Fundos Administrados

(em milhões de reais)

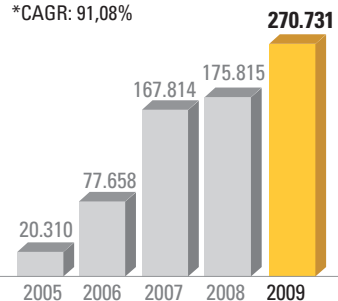
\*CAGR: 10,87%



## Depósitos

(em milhares de reais)

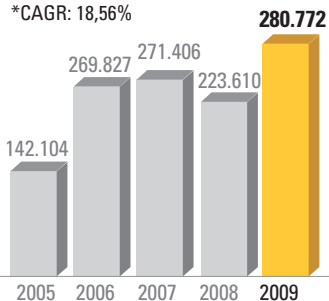
\*CAGR: 91,08%



## Receita Consolidada

(em milhares de reais)

\*CAGR: 18,56%



## RATINGS

### Banco Fator

Fitch Ratings

**A- (bra)**

(estável)

### FAR - Fator Administração de Recursos

Fitch Ratings

**M2- (bra)**

### Fator Corretora

Austin Rating

**AA-**

(estável)

### Fator Seguradora

Fitch Ratings

**A- (bra)**

(estável)

## CONSOLIDADO

Em milhares de reais	2009	2008
<b>ATIVO</b>		
<b>CIRCULANTE</b>	<b>997.297</b>	<b>856.147</b>
Disponibilidades	5.317	3.001
Aplicações Interfinanceiras de Liquidez	11.834	38.192
Títulos e Valores Mobiliários e Instrumentos Financeiros Derivativos	693.354	613.062
Relações Interfinanceiras	148	280
Operações de Crédito	82.281	81.403
Outros Créditos	191.222	118.142
Outros Valores e Bens	13.141	2.067
<b>REALIZÁVEL A LONGO PRAZO</b>	<b>84.429</b>	<b>116.203</b>
Títulos e Valores Mobiliários e Instrumentos Financeiros Derivativos	5.052	1.062
Operações de Crédito	37.988	85.718
Outros Créditos	30.205	27.873
Outros Valores e Bens	11.184	1.550
<b>PERMANENTE</b>	<b>41.432</b>	<b>36.962</b>
Investimentos	19.339	16.754
Imobilizado de uso	12.823	16.068
Diferido	3.505	4.140
Intangível	5.765	-
<b>TOTAL DO ATIVO</b>	<b>1.123.158</b>	<b>1.009.312</b>
<b>PASSIVO</b>		
<b>CIRCULANTE</b>	<b>706.710</b>	<b>620.652</b>
Depósitos	207.473	81.985
Captações no Mercado Aberto	225.433	241.296
Recursos de Aceites e Emissão de Títulos	6.287	-
Relações Interfinanceiras e Interdependências	76	-
Obrigações por Empréstimos	2.000	-
Instrumentos Financeiros Derivativos	2.386	68.140
Outras Obrigações	263.055	229.231
<b>EXIGÍVEL A LONGO PRAZO</b>	<b>110.101</b>	<b>121.734</b>
Depósitos	63.258	93.830
Captações no Mercado Aberto	6.148	-
Outras obrigações	40.695	27.904
<b>RESULTADOS DE EXERCÍCIOS FUTUROS</b>	<b>-</b>	<b>41</b>
<b>PARTICIPAÇÃO DE ACIONISTAS MINORITÁRIOS</b>	<b>300</b>	<b>2.801</b>
<b>PATRIMÔNIO LÍQUIDO</b>	<b>306.047</b>	<b>264.084</b>
<b>TOTAL DO PASSIVO</b>	<b>1.123.158</b>	<b>1.009.312</b>

## CONSOLIDADO

Em milhares de reais	2009	2008
<b>RECEITAS DA INTERMEDIÇÃO FINANCEIRA</b>		
Resultado de Operações de Crédito	29.178	26.784
Resultado de Operações com Títulos e Valores Mobiliários	132.863	79.115
Resultado Financeiro de Seguros	3.927	2.898
Resultado com Instrumentos Financeiros Derivativos	(5.786)	(1.957)
Resultado de Operações de Câmbio	(686)	1.876
<b>DESPESAS DA INTERMEDIÇÃO FINANCEIRA</b>	<b>(48.568)</b>	<b>(60.345)</b>
Operações de Captação no Mercado	(54.923)	(53.474)
Operações de Empréstimos e Repasses	(18)	(12)
Provisão para Créditos de Liquidação duvidosa	6.373	(6.859)
<b>RESULTADO DA INTERMEDIÇÃO FINANCEIRA</b>	<b>110.928</b>	<b>48.371</b>
<b>OUTRAS RECEITAS (DESPESAS) OPERACIONAIS</b>		
Receitas de Prestação de Serviços	127.988	154.609
Prêmios de Seguros	26.388	17.973
Variações de Provisões Técnicas de Seguros	(3.103)	(1.273)
Sinistros	(18.465)	(13.645)
Despesas de Comercialização e Outras de Seguros	(221)	(70)
Resultado de Participações em Controladas	19	205
Despesas de Pessoal	(56.979)	(51.136)
Outras Despesas Administrativas	(89.596)	(109.202)
Despesas Tributárias	(17.438)	(19.581)
Outras Receitas Operacionais	15.468	2.657
Outras Despesas Operacionais	(11.491)	(5.319)
<b>RESULTADO OPERACIONAL</b>	<b>83.498</b>	<b>23.589</b>
<b>RESULTADO NÃO OPERACIONAL</b>	<b>4.707</b>	<b>16.080</b>
<b>RESULTADO ANTES DA TRIBUTAÇÃO SOBRE O LUCRO</b>	<b>88.205</b>	<b>39.669</b>
<b>IMPOSTO DE RENDA E CONTRIBUIÇÃO SOCIAL</b>	<b>(24.965)</b>	<b>(15.514)</b>
<b>PARTICIPAÇÃO DE ACIONISTAS MINORITÁRIOS</b>	<b>-</b>	<b>(2.624)</b>
<b>PARTICIPAÇÕES NO LUCRO</b>	<b>(10.946)</b>	<b>(13.734)</b>
<b>LUCRO LÍQUIDO DO EXERCÍCIO</b>	<b>52.294</b>	<b>7.797</b>

A íntegra do Balanço do Banco Fator e Empresas Controladas está publicada nesta data (18/03/2010), no Jornal Valor Econômico.

Carlos Augusto Senna de Almeida - CRC 1RJ 079955/0-6 "S" - SP